



# RAKENNUSTIETO >

## Miten hankin Ilmastoselosteen?

Virtuaalinen aamubrunssi: Rakennustiedon  
Ilmastoseloste vai EPD –  
kumpi on tuotteellesi parempi?  
2.6.2023 | Jukka Seppänen, tuotepäällikkö



# Pohjalla on elinkaarianalyysi (LCA)

- Tietojen laatu on koko selosteen tarkkuuden pohja
- Tiedot vuoden pituiselta ajalta
- Ilmastaselosteen menetelmäohje (PCR) pohjautuu EN 15804 standardiin ja asetusluonnoksiin

# Seloste ja taustaraportti

- Elinkaarianalyysin tulokset ja muut tiedot esitetään Rakennustiedon Ilmastoselosteena
- Taustaraportti on luottamuksellinen ja avaa tarkemmin selosteen tietoja verifiointia varten



# Verifiointi

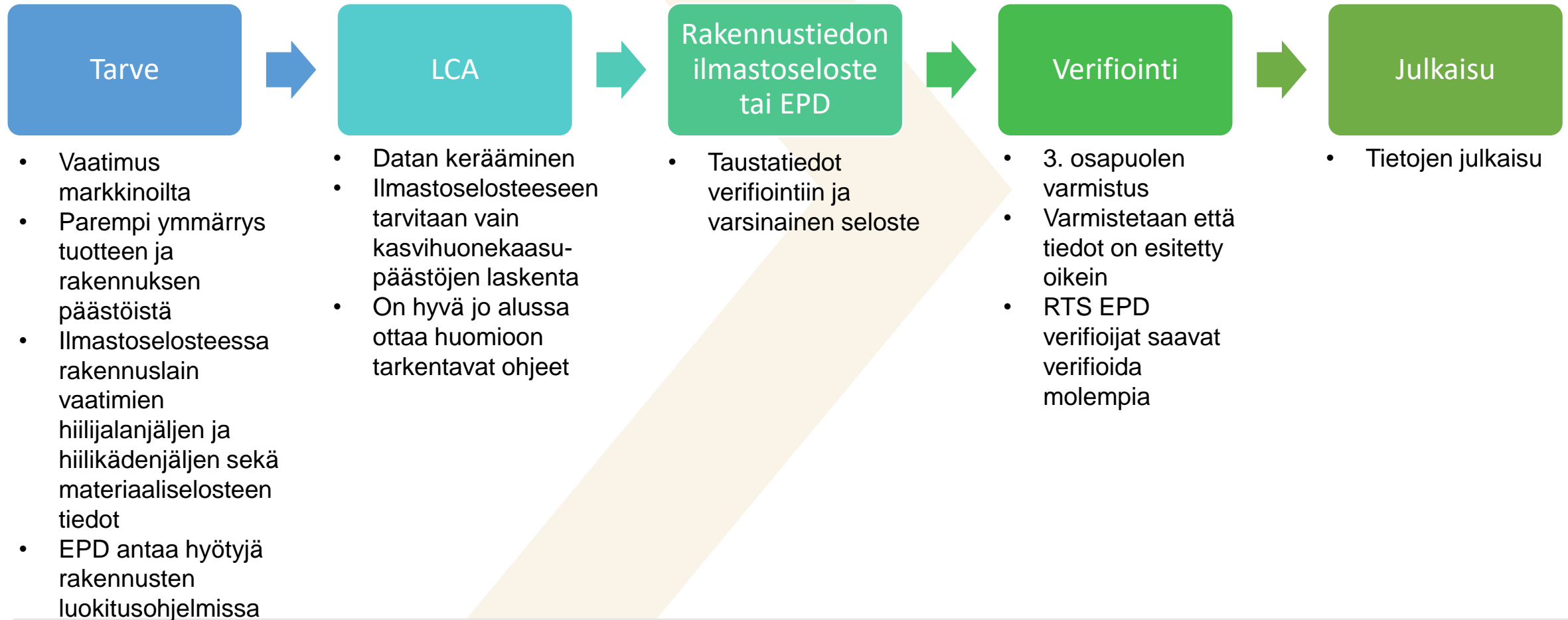
- Verifioija on riippumaton toimija, jolla on riittävän laaja kokemus EPD-ympäristöselosteista
- Varmistaa että tietojen hankinta, rajaaminen ja esittäminen on tehty standardin mukaan
- Ilmastaselosteen verifioijiksi hyväksytään Rakennustiedon EPD:n (RTS EPD:n) verifioijat





# Julkaisun hakeminen

- Verifioitu Ilmastaseloste ja hakemuslomakkeessa mainitut liitteet toimitetaan Rakennustieto Oy:lle
- Viimeinen tarkastus ja seloste julkaistaan verkkoon
- Vain julkaistu seloste kelpaa hiilijalanjäljen laskentaan

# EPD:n ja Ilmastoselosteen tekemisen vaiheet





**Jukka Seppänen**

[jukka.seppanen@rakennustieto.fi](mailto:jukka.seppanen@rakennustieto.fi)

+358 40 554 5282

**Verkkokaupoistamme**

lisenssit: [tilaukset.rakennustieto.fi](https://tilaukset.rakennustieto.fi)

ammattikirjat ja yksittäiset ohjekortit:

[rakennustietokauppa.fi](https://rakennustietokauppa.fi)